

ROMÂNIA
JUDEȚUL PRAHOVA
COMUNA FILIPEȘTII DE TÎRG
P R I M Ă R I A



sat Filipeștii de Tîrg , nr. 758, tel. 0244 / 389489, fax 0244 / 389599
e-mail: primariafilipestiidetarg@yahoo.com

NOTE EXPLICATIVE
PRIVIND BILANTUL INTOCMIT LA 30.06.2016

Bilantul intocmit la data de 31.03.2016 cuprinde urmatoarele date :

Total active necurente : 30.06.2015-25.492.672 lei
30.06.2016 -32.265.901 lei.

Instalatii tehnice,mijloace de transport, mobilier, birotica si alte
active corporale in curs de executie :

30.06.2015 -1.403.659 lei
30.06.2016 - 1.416.419 lei.

Terenuri si cladiri :

30.06.2015- 24.014.482 lei
30.06.2016- 30.449.227 lei.

Active fixe necorporale :

30.06.2015 - 74.531 lei
30.06.2016 -400.255 lei.

Total active curente :

30.06.2015- 6.327.061 lei
30.06.2016 -7.350.987 lei.

Creante bugetare :

30.06.2015 – 4.543.051 lei
30.06.2016 – 5.470.379 lei.


Diferenta la creante curente reprezinta impozitele si taxele locale aferente anului 2016 si anilor anteriori care sunt restante de la populatie si agentii economici de pe raza comunei, urmand a se diminua prin intensificarea procedurilor de incasare a creantelor si declansarea procedurilor de executare silita.

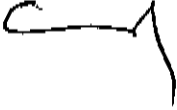
Conturi la trezorerii si banci:

30.06.2015- 916.103 lei
30.06.2016- 535.161 lei.

La data de 30.06.2016, se inregistreaza la datorii curente suma de 543.541 lei din care 332.849 lei reprezinta salariile angajatilor aferente lunii Iunie 2016, iar la datorii comerciale suma de 113.533 lei in termenul legal de plata si datorii catre buget aferente cheltuielilor salariale 203.432 lei.

Suma de 362.565 lei reprezinta imprumutul pe termen lung, la plata careia nu inregistram rate restante, imprumutul fiind contractat din anul 2007.

Primar,
Manoile Anghel


Inspector,
Cirstea Valerica


BILANT

la data de 30.06.2016

Bilant

A	B	C	1	2
Nr. crt.	Denumirea indicatorilor	Cod rand	Sold la inceputul anului	Sold la sfarsitul perioadei
			413.020	400.255
1.	Active fixe necorporale	03	1.447.415	1.416.419
2.	Instalatii tehnice, mijloace de transport, animale, plantatii,	04	30.414.985	30.449.227
3.	Terenuri si cladiri	05	32.275.420	32.265.901
7.	TOTAL ACTIVE NECURENTE	15	1.083.576	1.310.944
1.	Stocuri	19	0	24.847
	Creante din operatiuni comerciale, avansuri si alte decontari	21	5.112.393	5.470.379
	Creante bugetare	23	5.112.393	5.470.379
	Creantele bugetului general consolidat	24	5.112.393	5.495.226
	Total creante curente	30	209.392	535.161
	Conturi la trezorerie, casa, alte valori, avansuri de trezorerie	33	0	9.656
	Dobânda de încasat, alte valori, avansuri de trezorerie	33.1	209.392	544.817
	Total Disponibilitati	40	6.405.361	7.350.987
	TOTAL ACTIVE CURENTE	45	38.680.781	39.616.888
	TOTAL ACTIVE	46	0	490
1.	Sume necurente - sume ce urmeaza a fi platite dupa o perioada	52	0	490
	Datorii comerciale	53	412.565	362.565
2.	Imprumuturi pe termen lung	54	479.125	479.125
3.	Provizioane	55	891.690	842.180
	TOTAL DATORII NECURENTE	58	157.638	113.533
1.	Datorii comerciale, avansuri si alte decontari	60	3.315	0
1.	Datorii privind incheierea executiei bugetului de stat din anul	60.1	154.323	113.533
	Datorii comerciale si avansuri	61	100.419	203.432
2.	Datorii catre bugete	62	23.912	106.273
	Contributii sociale (ct.431+437)	63.1	219.018	226.576
6.	Salariile angajatilor	72	477.075	543.541
10.	TOTAL DATORII CURENTE	78	1.368.765	1.385.721
11.	TOTAL DATORII	79	37.312.016	38.231.167
12.	ACTIVE NETE = TOTAL ACTIVE - TOTAL DATORII = CAPITALURI	80	24.084.838	24.084.838
1.	Rezerve, fonduri	84	7.737.865	13.155.895
2.	Rezultatul reportat (sold creditor)	85	5.489.513	990.434
4.	Rezultatul patrimonial al exercitiului (sold creditor)	87	37.312.016	38.231.167
6.	TOTAL CAPITALURI PROPRII	90		

PRIMAR
MANOLEAURELIAN




(Handwritten signature)

CONTABIL
CIRSTEA VALERICA

(Handwritten signature)

SITUATIA FLUXURILOR DE TREZORERIE
la data de 30.06.2016


Descrierea indicatorului	Cod rand	TOTAL	5310.04	Buget de stat	5351	5741	5711	5751	5241	F: Buget venitului financiar integral din veniturii proprii	G: Buget institutiilor publice financiare din veniturii proprii si subvenții	E: Buget activitati financiare din veniturii proprii si buget activitatii de privatizare	B+C: Buget imprumuturi, venituri si externe	D: Buget fonduri externe nerambursabile	Sex
I. Numerar din activitatea operationala	01														
1. Incasari	02	7.153.847	1.777.013		5.275.723										83.111
2. Paf	03	6.992.117	1.777.013		4.728.524										58.990
3. Numerar net din activitatea operationala	04	573.730			548.199										24.531
II. Numerar din activitatea de investitii	05														
1. Incasari	06														
2. Paf	07	-187.951			-187.951										
3. Numerar net din activitatea de investitii	08	-187.951			-187.951										
III. Numerar din activitatea de finantare	09														
1. Incasari	10														
2. Paf	11	60.000			60.000										
3. Numerar net din activitatea de finantare	12	-60.000			-60.000										
IV. Crearea (descresterea) neta de numerar si echivalent de numerar	13	325.769			301.238										24.531
V. Numerar si echivalent de numerar la inceputul anului	14	239.392			239.392										
- sume recuperate din exercitiul anterior	14.1														
- sume utilizate din exercitiul anterior	14.2														
Sume transferate din disponibilitati realizate la finele anului precedent	14.3														



ROMANIA
COMUNA FILIPENI
Județul TIRNEVENI
PRIMAR
MANO
E. ELIAN

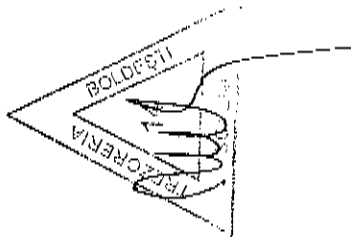
CONTABIL
CRISTEA NAELICA
Pagina 1/2

Denumirea indicativului	Cod trans	5310101	Buget de stat	5251	5741	5711	5751	5241	F: Buget instituti financiare integrate din venituri proprii	G: Buget instituti publice financiare din venituri proprii si subvenții	E: Buget activitat financiare din venituri proprii si buget activitati de privatizare	B+C: Buget imprumuturi interne si externe	D: Buget fonduri externe neamortizabile	Sex
TOTAL		5310101	0	0	0	0	0	0	0	0	0	0	0	24.531
Numarar si echivalent de numerar la sfirsitul anului	15	535.161	0	510.630	0	0	0	0	0	0	0	0	0	24.531



CONTABIL
CIRSTEA VALERICA

.....



CONTUL DE EXECUTIE PATRIMONIAL la data de 30.06.2016

Nr. crt	Denumirea indicatorului	Cod rand	An precedent	An curent
			0	0
I	VENITURI OPERATIONALE	01		5.167.858
1.	Venituri din impozite, taxe, contributiile de asigurari si alte venituri ale bugetelor	02	3.976.742	
2.	Venituri din activitati economice	03	8.895	14.998
3.	Finantari, subventii, transferuri, alocatii bugetare cu destinatie speciala	04	58.314	12.260
4.	Finantari, subventii, transferuri, alocatii bugetare cu destinatie speciala	05	484.511	442.827
	TOTAL VENITURI OPERATIONALE	08	4.528.462	5.637.743
II	CHELTUIELI OPERATIONALE	07	0	2.353.042
1.	Salariile si contributiile aferente angajatilor	08	2.121.335	486.926
2.	Subventii si transferuri	09	318.954	1.703.815
3.	Stocuri, consumabile, lucrari si servicii executate de terti	10	671.725	
4.	Cheltuieli de capital, amortizari si provizioane	11	336.555	93.526
5.	Alte cheltuieli operationale	12	0	0
	TOTAL CHELTUIELI OPERATIONALE	13	3.448.569	4.637.309
III	REZULTATUL DIN ACTIVITATEA OPERATIONALA III	14	0	0
	- EXCEDENT	15	1.079.893	1.000.434
	- DEFICIT	16	0	0
IV	VENITURI FINANCIARE	17	12.000	10.000
V	CHELTUIELI FINANCIARE	18	0	0
VI	REZULTATUL DIN ACTIVITATEA FINANCIARA	19	0	0
	- EXCEDENT	20	12.000	10.000
	- DEFICIT	21	0	0
VII	REZULTATUL DIN ACTIVITATEA CURENTA	22	1.067.893	990.434
	- EXCEDENT	23	0	0
	- DEFICIT	24	0	0
VIII	VENITURI EXTRAORDINARE	25	0	0
IX	CHELTUIELI EXTRAORDINARE	26	0	0
X	REZULTATUL DIN ACTIVITATEA EXTRAORDINARA	27	0	0
	- EXCEDENT	28	0	0
	- DEFICIT	29	0	0
XI	REZULTATUL PATRIMONIAL AL EXERCITIULUI (BRUT)	29.1	1.067.893	990.434
	- EXCEDENT	29.2	0	0
	- DEFICIT	29.3	0	0
	Cheltuieli cu impozitul pe profit (din ct. 6350000)	29.4	0	0
XII	REZULTATUL PATRIMONIAL AL EXERCITIULUI (NET)	30	1.067.893	990.434
XII	- EXCEDENT	31		

Nr. crt	Denumirea indicatorului	Cod rand	An precedent	An curent
XII	- DEFICIT	32	0	0

PRIMAR

MANOLE ADRELIAN



Handwritten signature of Manole Adrelian

CONTABIL

CIRSTEA VALERICA

Handwritten signature of Cirstea Valerica

CONTUL DE EXECUTIE 2A: ADMINISTRATIA LOCALA - FINANTARE INTEGRALA DIN BUGET - VENITURI

la data de 30.06.2016

Denumirea indicatorilor	Cod indicator	Prevederi bugetare		Drepturi constatate			Incasari realizate	Singeri pe alle cai decat incasari	Drepturi constatate de incasat
		anuate aprobate la finele perioadei de raportare	trimestriale cumulate	Total, din care:	din anii precedenti	din anul curent			
TOTAL SECTIUNILE FUNCTIONARE-DEZVOLTARE		26.043.370	12.976.370	10.794.420	5.112.393	5.682.027	5.275.723	48.318	5.470.379
TOTAL VENITURI		26.043.370	12.976.370	10.794.420	5.112.393	5.682.027	5.275.723	48.318	5.470.379
VENITURI PROPRII		8.483.000	5.565.000	8.338.790	5.112.393	3.226.397	2.820.093	48.318	5.470.379
1. VENITURI CURENTE		13.271.370	8.006.370	10.782.160	5.112.393	5.659.767	5.263.463	48.318	2.359.700
A. VENITURI FISCALE		10.413.370	5.568.370	7.316.644	2.105.616	5.211.028	4.908.626	48.318	0
A.1. IMPOZIT PE VENIT, PROFIT SI CASTIGURI DIN CAPITAL		3.650.000	1.824.000	1.819.960	0	1.819.960	1.819.960	0	0
A.1.2. IMPOZIT PE VENIT, PROFIT, SI CASTIGURI DIN CAPITAL		3.650.000	1.824.000	1.819.960	0	1.819.960	1.819.960	0	0
A.12. IMPOZIT PE VENIT	03.02	0	0	11.724	0	11.724	11.724	0	0
Impozit pe venit		0	0	11.724	0	11.724	11.724	0	0
Impozitul pe veniturile din transferul proprietatilor imobiliare	03.02.18	0	0	1.808.236	0	1.808.236	1.808.236	0	0
Impozitul pe veniturile din transferul proprietatilor imobiliare		3.650.000	1.824.000	1.808.236	0	1.808.236	1.808.236	0	0
Cote si sume defalcate din impozitul pe venit	04.02	1.583.000	796.000	792.873	0	792.873	792.873	0	0
Cote defalcate din impozitul pe venit	04.02.01	2.057.000	1.028.000	1.015.363	0	1.015.363	1.015.363	0	0
Sume alocate din cotele defalcate din impozitul pe venit	04.02.04	788.000	487.000	1.521.929	952.470	569.459	444.127	32.820	1.044.982
A.3. IMPOZIT SI TAXE PE PROPRIETATE		788.000	487.000	1.521.929	952.470	569.459	444.127	32.820	1.044.982
Impozit si taxe pe proprietate	07.02	788.000	487.000	1.521.929	952.470	569.459	444.127	32.820	1.044.982
Impozit pe cladiri	07.02.01	370.000	245.000	795.397	468.190	327.207	262.959	20.673	511.765
Impozit pe cladiri - PF	07.02.01.01	220.000	158.000	370.360	250.196	120.164	88.309	6.702	275.349
Impozit pe cladiri - PJ	07.02.01.02	150.000	87.000	425.037	217.994	207.043	174.650	13.971	236.416
Impozit pe terenuri	07.02.02	402.000	230.000	714.445	482.751	231.694	170.775	12.147	531.523
Impozit pe terenuri - PF	07.02.02.01	176.000	98.000	330.761	186.715	144.046	89.674	6.799	234.288
Impozit pe terenuri - PJ	07.02.02.02	42.000	29.000	76.040	79.251	-3.211	21.144	1.271	53.625
Impozit pe terenuri extravilane	07.02.02.03	16.000	103.000	307.644	216.786	90.859	59.957	4.077	243.610
Taxe judiciare de timbru, taxe de timbru pentru actiunile	07.02.03	5.969.370	3.253.370	3.958.562	1.142.710	2.815.852	2.641.518	15.498	1.301.546
A.4. IMPOZIT SI TAXE PE BUNURI SI SERVICII		4.786.370	2.443.370	2.443.370	0	2.443.370	2.443.370	0	0
Sume defalcate din TVA	11.02	4.786.370	2.443.370	2.443.370	0	2.443.370	2.443.370	0	0
Sume defalcate din taxa pe valoarea adaugata pentru	11.02.02	4.362.370	2.269.370	2.269.370	0	2.269.370	2.269.370	0	0
Sume defalcate din TVA pt echilibrarea bugetelor locale	11.02.06	426.000	174.000	174.000	0	174.000	174.000	0	0
Taxe pe utilizarea bunurilor, autorizarea utilizarii bunurilor	16.02	1.181.000	810.000	1.515.192	1.142.710	372.482	196.148	15.498	1.301.546
Taxe asupra mijloacelor de transport	16.02.02	1.141.000	780.000	1.509.199	1.142.710	366.488	192.154	15.498	1.301.546


Denumirea indicatorilor	Cod indicator	Pravedenți bugetare			Drepturi constatate			Incasari realizate	Stingeri pe altele decat incasari	Drepturi constatate de incasat
		anuale aprobate la finele perioadei de raportare	trimestriale cumulate	Total, din care:	din anii precedenti	din anul curent				
Taxa asupra mijloacelor de transport - PF	16.02.02.01	789.000	566.000	1.004.047	757.986	246.061	144.148	10.457	849.442	
Taxa asupra mijloacelor de transport - PJ	16.02.02.02	352.000	214.000	505.151	384.724	120.427	48.006	5.041	452.104	
Taxe si tarife pentru eliberarea de licente si autorizatii de	16.02.03	40.000	30.000	5.994	0	5.994	5.994	0	0	
		6.000	4.000	16.193	10.436	5.757	3.021	0	13.172	
A6. ALTE IMPOZITE SI TAXE FISCALE	18.02	6.000	4.000	16.193	10.436	5.757	3.021	0	13.172	
Alte impozite si taxe fiscale	18.02.50	6.000	4.000	16.193	10.436	5.757	3.021	0	13.172	
Alte impozite si taxe		2.858.000	2.440.000	3.465.516	3.006.777	458.739	354.837	0	3.110.679	
C. VENITURI NEFISCALE		296.000	172.000	432.235	354.262	77.973	44.881	0	387.354	
C1. VENITURI DIN PROPRIETATE	30.02	296.000	172.000	432.235	354.262	77.973	44.881	0	387.354	
Venituri din proprietate	30.02.05	296.000	172.000	432.235	354.262	77.973	44.881	0	387.354	
Venituri din concesiuni si inchirieri	30.02.05.30	296.000	172.000	432.235	354.262	77.973	44.881	0	387.354	
Alte venituri din concesiuni si inchirieri de catre institutii		2.562.000	2.268.000	3.033.281	2.652.515	380.766	309.956	0	2.723.325	
C2. VANZARI DE BUNURI SI SERVICII	33.02	0	0	3.448	0	3.448	3.448	0	0	
Venituri din prestari de servicii	33.02.08	0	0	3.448	0	3.448	3.448	0	0	
Venituri din prestari de servicii	34.02	18.000	9.000	11.550	0	11.550	11.550	0	0	
Venituri din taxe administrative, eliberari de permise	34.02.02	18.000	9.000	11.550	0	11.550	11.550	0	0	
Taxe extrajudiciare de timbru	35.02	2.144.000	1.959.000	2.273.851	1.958.774	315.077	157.641	0	2.116.210	
Amenzi, penalitati si confiscari	35.02.01	1.500.000	1.500.000	1.690.647	1.455.679	234.968	134.528	0	1.556.019	
Venituri din amenzi si alte sanctiuni aplicate conform	35.02.01.02	1.500.000	1.500.000	1.690.647	1.455.679	234.968	134.528	0	1.556.019	
Venituri din amenzi si alte sanctiuni aplicate de catre alte	35.02.02	0	0	10.700	0	10.700	0	0	10.700	
Penalitati pentru nedepunerea sau depunerea cu intarziere a	35.02.50	644.000	459.000	572.504	503.095	69.409	23.013	0	549.491	
Alte amenzi, penalitati si confiscari	36.02	400.000	300.000	744.432	693.741	50.691	137.317	0	607.115	
Diverse venituri	36.02.50	400.000	300.000	744.432	693.741	50.691	137.317	0	607.115	
Alte venituri	37.02.03	-2.695.000	-1.865.000	-187.961	-187.961	0	-187.961	0	0	
Varsaminte din sectiunea de functionare pentru finantarea	37.02.04	2.695.000	1.865.000	187.961	187.961	0	187.961	0	0	
Varsaminte din sectiunea de functionare		12.772.000	4.968.000	12.260	12.260	0	12.260	0	0	
IV. SUBVENTII		12.772.000	4.968.000	12.260	12.260	0	12.260	0	0	
SUBVENTII DE LA ALTE NIVELEALE ADMINISTRATIVE	42.02	12.772.000	4.968.000	12.260	12.260	0	12.260	0	0	
Subventii de la bugetul de stat		12.772.000	4.968.000	12.260	12.260	0	12.260	0	0	
B. Curente	42.02.34	4.000	4.000	4.000	0	0	12.260	0	0	
Ajutor pentru incalzirea locuintei cu lemne, carbuni si	42.02.41	21.000	11.000	11.000	0	0	0	0	0	
Subventii de la bugetul de stat pentru finantarea sanatafii	42.02.65	12.747.000	4.953.000	10.606.459	5.112.393	5.494.066	5.087.762	48.318	5.470.379	
Finantarea Programul National de Dezvoltare Locala		10.601.370	6.158.370	10.606.459	5.112.393	5.494.066	5.087.762	48.318	5.470.379	
SECTIUNEA DE FUNCTIONARE										

Denumirea indicatorilor	Cod indicator	Prevederi bugetare		Drepturi constatate			Incasari realizate	Stingeri pe altele decat incasari	Drepturi constatate de incasat	
		anuale aprobate la finele perioadei de raportare	trimestriale cumulate	Total, din care:	din anii precedenti					din anul curent
					din anii precedenti	din anul curent				
TOTAL VENITURI		10.601.370	6.158.370	10.606.459	5.112.393	5.494.066	5.087.762	48.318	5.470.379	
VENITURI PROPRII		8.483.000	5.565.000	8.338.790	5.112.393	3.226.397	2.820.093	48.318	5.470.379	
I. VENITURI CURENTE		10.576.370	6.143.370	10.594.199	5.112.393	5.481.806	5.075.502	48.318	2.369.700	
A. VENITURI FISCALE		10.413.370	5.568.370	7.316.644	2.105.616	1.819.960	1.819.960	0	0	
A.1. IMPOZIT PE VENIT, PROFIT SI CASTIGURI DIN CAPITAL		3.650.000	1.824.000	1.819.960	0	1.819.960	1.819.960	0	0	
A.12. IMPOZIT PE VENIT, PROFIT, SI CASTIGURI DIN CAPITAL		3.650.000	1.824.000	1.819.960	0	1.819.960	1.819.960	0	0	
Impozit pe venit	03.02	0	0	11.724	0	11.724	11.724	0	0	
Impozitul pe veniturile din transferul proprietatilor imobiliare	03.02.18	0	0	11.724	0	11.724	11.724	0	0	
Impozitul pe veniturile din transferul proprietatilor imobiliare	03.02.18	3.650.000	1.824.000	1.808.236	0	1.808.236	1.808.236	0	0	
Cota si sume defalcate din impozitul pe venit	04.02	1.593.000	796.000	792.873	0	792.873	792.873	0	0	
Cote defalcate din impozitul pe venit	04.02.01	2.057.000	1.028.000	1.015.363	0	1.015.363	1.015.363	0	0	
Sume alocate din cotele defalcate din impozitul pe venit	04.02.04	788.000	487.000	1.521.929	952.470	569.459	444.127	32.820	1.044.982	
A.3. IMPOZITE SI TAXE PE PROPRIETATE		788.000	487.000	1.521.929	952.470	569.459	444.127	32.820	1.044.982	
Impozite si taxe pe proprietate	07.02	370.000	245.000	796.397	468.190	327.207	282.969	6.702	275.349	
Impozit pe cladiri	07.02.01	220.000	158.000	370.360	250.196	120.164	88.309	13.971	236.416	
Impozit pe cladiri - PF	07.02.01.01	150.000	87.000	425.037	217.994	207.043	174.650	12.147	531.523	
Impozit pe cladiri - PJ	07.02.01.02	402.000	230.000	714.445	482.751	144.046	89.674	6.799	234.288	
Impozit pe terenuri	07.02.02	176.000	98.000	330.761	186.715	-3.211	21.144	1.271	53.625	
Impozit pe terenuri - PF	07.02.02.01	42.000	29.000	76.040	79.251	90.859	59.957	4.077	243.610	
Impozit pe terenuri - PJ	07.02.02.02	184.000	103.000	307.644	216.785	10.558	10.393	0	1.694	
Impozit pe terenurile extravilane	07.02.02.03	16.000	12.000	12.087	1.529	10.558	2.641.518	15.498	1.301.546	
Taxe judiciare de timbru, taxe de timbru pentru activitatea	07.02.03	5.969.370	3.253.370	3.958.562	1.142.710	2.815.852	2.443.370	0	0	
A.4. IMPOZITE SI TAXE PE BUNURI SI SERVICII		4.788.370	2.443.370	2.443.370	0	2.443.370	2.443.370	0	0	
Sume defalcate din TVA	11.02	4.362.370	2.269.370	2.269.370	0	2.269.370	2.269.370	0	0	
Sume defalcate din taxa pe valoarea adaugata pentru	11.02.02	426.000	174.000	174.000	0	174.000	174.000	0	0	
Sume defalcate din TVA, pt echibrarea bugetelor locale	11.02.06	1.181.000	610.000	1.515.192	1.142.710	372.482	198.148	15.498	1.301.546	
Taxe pe utilizarea bunurilor, autorizarea utilizarii bunurilor	16.02	1.141.000	780.000	1.509.198	1.142.710	366.488	192.154	10.457	849.442	
Taxa asupra mijloacelor de transport	16.02.02	789.000	566.000	1.004.047	757.986	246.061	144.148	5.041	452.104	
Taxa asupra mijloacelor de transport - PF	16.02.02.01	352.000	214.000	505.151	394.724	120.427	48.006	0	0	
Taxa asupra mijloacelor de transport - PJ	16.02.02.02	40.000	30.000	5.994	5.994	5.994	5.994	0	13.172	
Taxe si tarife pentru eliberarea de licente si autorizati de	16.02.03	6.000	4.000	16.193	10.436	5.757	3.021	0	13.172	
A.6. ALTE IMPOZITE SI TAXE FISCALE		6.000	4.000	16.193	10.436	5.757	3.021	0	13.172	
Alte impozite si taxe fiscale	18.02	6.000	4.000	16.193	10.436	5.757	3.021	0	13.172	
Alte impozite si taxe	18.02.50	6.000	4.000	16.193	10.436	5.757	3.021	0	13.172	

Denumirea indicatorilor	Cod indicator	Prevederi bugetare		Drepturi constatate			Incasari realizate	Stingeri pe alte cai decat incasari	Drepturi constatate de incasat
		anuale aprobate la finele perioadei de raportare	trimestriale cumulate	Total, din care:	din anii precedenti	din anul curent			
C. VENITURI NEFISCALE		163.000	575.000	3.277.555	3.006.777	270.778	166.876	0	3.110.679
C1. VENITURI DIN PROPRIETATE		296.000	172.000	432.235	354.262	77.973	44.881	0	387.354
Venituri din proprietate		296.000	172.000	432.235	354.262	77.973	44.881	0	387.354
Venituri din concesiuni si inchirieri	30.02	296.000	172.000	432.235	354.262	77.973	44.881	0	387.354
Venituri din concesiuni si inchirieri de catre institutiile	30.02.05	296.000	172.000	432.235	354.262	77.973	44.881	0	387.354
Alte venituri din concesiuni si inchirieri de catre institutiile	30.02.05.30	296.000	172.000	432.235	354.262	77.973	44.881	0	387.354
Alte venituri din concesiuni si inchirieri de catre institutiile		-133.000	403.000	2.845.320	2.652.515	192.805	121.995	0	2.723.325
C2. VANZARI DE BUNURI SI SERVICII		0	0	3.448	0	3.448	3.448	0	0
Venituri din prestari de servicii si alte activitati	33.02	0	0	3.448	0	3.448	3.448	0	0
Venituri din prestari de servicii	33.02.08	0	0	3.448	0	3.448	3.448	0	0
Venituri din prestari de servicii	34.02	16.000	9.000	11.550	0	11.550	11.550	0	0
Venituri din taxe administrative, eliberari de permise	34.02.02	16.000	9.000	11.550	0	11.550	11.550	0	0
Taxe extrajudiciare de timbru	34.02.02	2.144.000	1.959.000	2.273.851	1.958.774	315.077	157.641	0	2.116.210
Amenzi, penalitati si confiscari	35.02	1.500.000	1.500.000	1.690.647	1.455.679	234.968	134.628	0	1.556.019
Venituri din amenzi si alte sanctiuni aplicate conform	35.02.01	1.500.000	1.500.000	1.690.647	1.455.679	234.968	134.628	0	1.556.019
Venituri din amenzi si alte sanctiuni aplicate de catre alte	35.02.01.02	1.500.000	1.500.000	1.690.647	1.455.679	234.968	134.628	0	1.556.019
Venituri din amenzi si alte sanctiuni aplicate de catre alte	35.02.02	644.000	459.000	572.504	503.095	69.409	23.013	0	549.491
Penalitati pentru nedepunerea sau depunerea cu intarziere a	35.02.50	400.000	300.000	744.432	653.741	50.691	137.317	0	607.115
Alte amenzi, penalitati si confiscari	36.02	400.000	300.000	744.432	653.741	50.691	137.317	0	607.115
Diverse venituri	36.02.50	400.000	300.000	744.432	653.741	50.691	137.317	0	607.115
Alte venituri	37.02	-2.695.000	-1.865.000	-187.961	0	-187.961	-187.961	0	0
Transferiri voluntare, altele decat subventiile	37.02.03	-2.695.000	-1.865.000	-187.961	0	-187.961	-187.961	0	0
Varsaminte din sectiunea de functionare pentru finantarea		25.000	15.000	12.260	0	12.260	12.260	0	0
IV. SUBVENTII		25.000	15.000	12.260	0	12.260	12.260	0	0
SUBVENTII DE LA ALTE NIVELURI ALE ADMINISTRATIEI		25.000	15.000	12.260	0	12.260	12.260	0	0
Subventii de la bugetul de stat	42.02	25.000	15.000	12.260	0	12.260	12.260	0	0
Subventii de la bugetul de stat		4.000	4.000	0	0	0	0	0	0
B. Curente		4.000	4.000	0	0	0	0	0	0
Ajutor pentru incalzirea locuintei cu lemne, carbuni si	42.02.34	21.000	11.000	12.260	0	12.260	12.260	0	0
Subventii de la bugetul de stat pentru finantarea sanatatii	42.02.41	15.442.000	6.818.000	187.961	0	187.961	187.961	0	0
SECTIUNEA DE DEZVOLTARE		15.442.000	6.818.000	187.961	0	187.961	187.961	0	0
TOTAL VENITURI		2.695.000	1.865.000	187.961	0	187.961	187.961	0	0
I. VENITURI CURENTE		2.695.000	1.865.000	187.961	0	187.961	187.961	0	0
C. VENITURI NEFISCALE		2.695.000	1.865.000	187.961	0	187.961	187.961	0	0
C2. VANZARI DE BUNURI SI SERVICII		2.695.000	1.865.000	187.961	0	187.961	187.961	0	0
Transferuri voluntare, altele decat subventiile	37.02	2.695.000	1.865.000	187.961	0	187.961	187.961	0	0
Varsaminte din sectiunea de functionare	37.02.04	2.695.000	1.865.000	187.961	0	187.961	187.961	0	0
IV. SUBVENTII		12.747.000	4.953.000	0	0	0	0	0	0

Denumirea indicatorilor	Cod indicator	Prevederi bugetare		Drepturi constatate			Incasari realizate	Singeri pe alte cai decat incasari	Drepturi constatate de incasari
		anuale aprobate la finele perioadei de raportare	trimestriale cumulate	Total, din care:	din anul curent				
					din anii precedenti	din anul curent			
SUBVENȚII DE LA ALTE NIVELURI ALE ADMINISTRAȚIEI	42.02	12.747.000	4.953.000	0	0	0	0	0	0
Subvenții de la bugetul de stat		12.747.000	4.953.000	0	0	0	0	0	0
B. Curente	42.02.65	12.747.000	4.953.000	0	0	0	0	0	0
Finanțarea Programului Național de Dezvoltare Locală									

CONTABIL
CIRȘTEA VALERICA



CONTUL DE EXECUTIE 2A: ADMINISTRATIA LOCALA - FINANTARE INTEGRALA DIN BUGET - CHELTUIELI
la data de 30.06.2016

Denumirea indicatorilor	Cod indicator	Credite de angajament	Credite bugetare		Angajamente bugetare	Angajamente legale	Plati efectuate	Angajamente legale de plata	Cheltuieli efective
			Trimestriale cumulate						
			Anuale aprobate la finele perioadei de raportare	Trimestriale cumulate					
TOTAL SECTIUNILE FUNCTIONARE + DEZVOLTARE		0	12.976.730	12.976.730	12.976.730	12.976.730	4.974.485	8.002.245	4.647.309
TOTAL CHELTUIELI		0	12.976.730	12.976.730	12.976.730	12.976.730	4.974.485	8.002.245	4.647.309
Partea I-a SERVICII PUBLICE GENERALE		0	828.000	828.000	828.000	828.000	607.605	148.592	958.089
Autoritati publice si actiuni externe	50.02	0	1.576.000	710.000	710.000	710.000	607.605	102.395	592.937
Autoritati executive si legislative	51.02	0	1.392.000	710.000	710.000	710.000	607.605	102.395	592.937
Autoritati executive	51.02.01	0	1.392.000	710.000	710.000	710.000	607.605	102.395	592.937
Alte servicii publice generale	51.02.04.03	0	1.392.000	106.000	106.000	106.000	61.803	44.197	55.152
Servicii publice comunitare de evidenta a persoanelor	54.02	0	112.000	58.000	58.000	58.000	50.150	7.850	49.919
Alte servicii publice generale	54.02.10	0	48.000	48.000	48.000	48.000	11.653	36.347	5.233
Alte servicii publice generale	54.02.50	0	24.000	12.000	12.000	12.000	10.000	2.000	10.000
Tranzactii privind datoria publica si imprumuturi	55.02	0	24.000	12.000	12.000	12.000	10.000	2.000	10.000
Transferuri din bugetul de stat catre bugetul asiguratorilor	55.02.00	0	381.000	185.000	185.000	185.000	163.655	21.345	154.591
Partea a II-a APARARE, ORDINE PUBLICA SI SIGURANTA	59.02	0	381.000	185.000	185.000	185.000	163.655	21.345	154.591
Ordine publica si siguranta nationala	61.02	0	381.000	185.000	185.000	185.000	163.655	21.345	154.591
Ordine publica	61.02.03	0	381.000	185.000	185.000	185.000	163.655	21.345	154.591
Politie locale	61.02.03.04	0	7.654.730	4.918.730	4.918.730	4.918.730	3.608.419	1.310.311	3.364.182
Partea a III-a CHELTUIELI SOCIAL-CULTURALE	64.02	0	4.897.730	2.814.730	2.814.730	2.814.730	2.042.087	772.643	1.970.412
Invalamant	65.02	0	2.367.000	1.361.000	1.361.000	1.361.000	1.043.554	317.446	966.053
Invalamant prescolar si primar	65.02.03	0	1.364.000	809.000	809.000	809.000	541.911	267.089	443.335
Invalamant prescolar	65.02.03.01	0	1.003.000	552.000	552.000	552.000	501.643	50.357	522.718
Invalamant primar	65.02.03.02	0	2.521.000	1.444.000	1.444.000	1.444.000	996.633	447.367	1.002.459
Invalamant secundar	65.02.04	0	2.521.000	1.444.000	1.444.000	1.444.000	996.633	447.367	1.002.459
Invalamant secundar inferior	65.02.04.01	0	9.730	9.730	9.730	9.730	1.900	7.830	1.900
Alte cheltuieli in domeniul invatamantului	65.02.50	0	21.000	11.000	11.000	11.000	10.926	74	14.935
Sanatate	66.02	0	21.000	11.000	11.000	11.000	10.926	74	12.597
Servicii de sanatate publica	66.02.08	0	0	0	0	0	0	0	2.338
Alte cheltuieli in domeniul sanatatii	66.02.50	0	0	0	0	0	0	0	2.338
Alte institutii si actiuni sanitare	66.02.50.50	0	1.287.000	1.161.000	1.161.000	1.161.000	679.509	481.491	504.389
Cultura, recreere si religie	67.02	0	0	0	0	0	0	0	0

Denumirea indicatorilor	Cod indicator	Credite de angajament	Credite bugetare		Angajamente bugetare	Angajamente legale	Plati efectuate	Angajamente legate de plati	Cheltuieli efective
			Anuale						
			Anuale aprobate la finele perioadei de raportare	Trimestriale cumulate					
Partea Ia SERVICII PUBLICE GENERALE	50.02	0	1.556.000	818.000	818.000	818.000	676.958	141.042	636.022
Autoritati publice si actiuni externe	51.02	0	1.372.000	700.000	700.000	700.000	605.155	94.845	570.870
Autoritati executive si legislative	51.02.01	0	1.372.000	700.000	700.000	700.000	605.155	94.845	570.870
Autoritati executive	51.02.01.03	0	1.372.000	700.000	700.000	700.000	61.803	44.197	56.152
Alte servicii publice generale	54.02	0	160.000	106.000	106.000	106.000	50.150	7.850	49.919
Servicii publice comunitare de evidenta a persoanelor	54.02.10	0	112.000	58.000	58.000	58.000	11.553	36.347	5.233
Alte servicii publice generale	54.02.50	0	48.000	48.000	48.000	48.000	10.000	2.000	10.000
Alte servicii publice generale	55.02	0	24.000	12.000	12.000	12.000	10.000	2.000	10.000
Tranzactii privind datoria publica si imprumuturi	55.02.00	0	24.000	12.000	12.000	12.000	10.000	2.000	10.000
Transferuri din bugetul de stat catre bugetul asigurarilor	59.02	0	381.000	185.000	185.000	185.000	163.655	21.345	153.889
Partea a II-a APARARE, ORDINE PUBLICA SI SIGURANTA	61.02	0	381.000	185.000	185.000	185.000	163.655	21.345	153.889
Ordine publica si siguranta nationala	61.02.03	0	381.000	185.000	185.000	185.000	163.655	21.345	153.889
Ordine publica	61.02.03.04	0	381.000	185.000	185.000	185.000	3.446.033	603.697	3.327.267
Politie locala	64.02	0	6.755.730	4.049.730	4.049.730	4.049.730	1.888.701	325.029	1.940.658
Partea a III-a CHELTUIELI SOCIAL-CULTURALE	65.02	0	4.266.730	2.213.730	2.213.730	2.213.730	940.164	160.836	936.299
Invatamant	65.02.03	0	2.107.000	1.101.000	1.101.000	1.101.000	438.521	110.479	443.335
Invatamant prescolar si primar	65.02.03.01	0	1.104.000	549.000	549.000	549.000	501.643	50.357	482.964
Invatamant prescolar	65.02.03.02	0	1.003.000	552.000	552.000	552.000	945.637	155.363	1.002.459
Invatamant primar	65.02.04	0	2.150.000	1.103.000	1.103.000	1.103.000	945.637	155.363	1.002.459
Invatamant secundar	65.02.04.01	0	2.150.000	1.103.000	1.103.000	1.103.000	1.900	7.830	1.900
Invatamant secundar inferior	65.02.50	0	9.730	9.730	9.730	9.730	10.926	74	12.597
Alte cheltuieli in domeniul invatamantului	66.02	0	21.000	11.000	11.000	11.000	10.926	74	12.597
Sanatate	66.02.08	0	21.000	11.000	11.000	11.000	670.509	222.491	499.566
Servicii de sanatate publica	67.02	0	1.019.000	893.000	893.000	893.000	572.627	92.373	420.932
Cultura, recreere si religie	67.02.03	0	689.000	665.000	665.000	665.000	13.028	3.972	10.519
Servicii culturale	67.02.03.02	0	27.000	17.000	17.000	17.000	599.599	88.401	410.413
Biblioteca publice comunale, orasenesti, municipale	67.02.03.07	0	662.000	648.000	648.000	648.000	51.882	90.118	32.634
Camere culturale	67.02.05	0	232.000	142.000	142.000	142.000	30.776	78.224	11.528
Servicii recreative si sportive	67.02.05.01	0	175.000	108.000	108.000	108.000	21.106	11.894	21.106
Sport	67.02.05.03	0	57.000	33.000	33.000	33.000	86.000	40.000	46.000
Intretinere gradini publice, parcuri, zone verzi, baze sportive	67.02.06	0	98.000	86.000	86.000	86.000	875.897	56.103	874.446
Servicii religioase	68.02	0	1.449.000	932.000	932.000	932.000	875.201	41.799	873.790
Asigurari si asistenta sociala	68.02.05	0	1.421.000	917.000	917.000	917.000	875.201	41.799	873.790
Asistenta sociala in caz de bofi si invalizitati									

Denumirea indicatorilor	Cod indicator	Credite de angajament	Credite bugetare		Angajamente bugetare	Angajamente legale	Plati efectuate	Angajamente legale de platit	Cheltuieli efective
			Anuale aprobate la finele perioadei de raportare	Trimestriale cumulate					
			917.000	917.000	917.000	875.201	41.799	873.750	
Asistenta sociala in caz de invaliditate	68.02.05.02	0	1.421.000	917.000	917.000	696	8.304	696	
Ajutoare pentru locuinte	68.02.10	0	20.000	9.000	9.000	0	6.000	0	
Prevenirea excluderii sociale	68.02.15	0	8.000	6.000	6.000	0	3.000	0	
Ajutor social	68.02.15.01	0	3.000	3.000	3.000	0	3.000	154.947	
Servicii sociale	68.02.15.04	0	5.000	3.000	3.000	157.637	96.363	154.947	
Partea a IV-a SERVICII SI DEZVOLTARE PUBLICA,	69.02	0	533.000	254.000	254.000	157.637	96.363	154.947	
Locuinte, servicii si dezvoltare publica	70.02	0	533.000	254.000	254.000	76.811	73.189	77.110	
Alimentare cu apa si amenajari hidrotehnice	70.02.05	0	255.000	150.000	150.000	76.811	73.189	77.837	
Alimentare cu apa	70.02.05.01	0	255.000	104.000	104.000	80.826	23.174	281.658	
Fluminat public si electrificari rurale	70.02.06	0	278.000	104.000	104.000	342.241	509.759	81.890	
Partea a V-a ACTIVITATI ECONOMICE	79.02	0	1.376.000	852.000	852.000	140.139	119.861	81.890	
Transporturi	84.02	0	394.000	260.000	260.000	140.139	119.861	81.890	
Transport rutier	84.02.03	0	394.000	260.000	260.000	140.139	119.861	81.890	
Strazi	84.02.03.03	0	982.000	592.000	592.000	202.102	389.898	199.768	
Alte activitati economice	87.02	0	982.000	592.000	592.000	202.102	389.898	199.768	
Alte activitati economice	87.02.50	0	982.000	592.000	592.000	301.238	0	0	
Partea a VI-a REZERVE, EXCEDENT/DEFICIT	96.02	0	168.360	360	360	301.238	0	0	
Excedent	96.02	0	168.360	360	360	0	0	0	
Deficit	99.02	0	15.610.000	6.818.000	6.818.000	187.961	6.630.039	93.526	
SECTIUNEA DE DEZVOLTARE		0	15.610.000	6.818.000	6.818.000	187.961	6.630.039	93.526	
TOTAL CHELTUIELI		0	20.000	10.000	10.000	2.450	7.550	22.067	
Partea la SERVICII PUBLICE GENERALE	50.02	0	20.000	10.000	10.000	2.450	7.550	22.067	
Autoritati publice si actiuni externe	51.02	0	20.000	10.000	10.000	2.450	7.550	22.067	
Autoritati executive si legislative	51.02.01	0	20.000	10.000	10.000	2.450	7.550	22.067	
Autoritati executive	51.02.01.03	0	0	0	0	0	0	0	
Partea a II-a APARARE, ORDINE PUBLICA SI SIGURANTA	59.02	0	0	0	0	0	0	0	
Ordine publica si siguranta nationala	61.02	0	0	0	0	0	0	0	
Ordine publica	61.02.03	0	0	0	0	0	0	0	
Politie locala	61.02.03.04	0	899.000	869.000	869.000	162.386	706.614	36.915	
Partea a III-a CHELTUIELI SOCIAL-CULTURALE	64.02	0	631.000	601.000	601.000	153.386	447.614	29.754	
Invatamant	65.02	0	260.000	260.000	260.000	103.390	156.610	29.754	
Invatamant prescolar si primar	65.02.03	0	260.000	260.000	260.000	103.390	156.610	29.754	
Invatamant prescolar	65.02.03.01	0	260.000	260.000	260.000	103.390	156.610	29.754	

Denumirea indicatorilor	Cod indicator	Credite de angajament	Credite bugetare		Angajamente bugetare	Angajamente legale	Plati efectuate	Angajamente legale de platit	Cheltuieli efective
			Anuale aprobate la finele perioadei de raportare	Trimestriale cumulate					
Invatamant primar	65.02.03.02	0	0	0	0	0	0	0	29.754
Invatamant secundar	65.02.04	0	371.000	341.000	341.000	341.000	49.996	291.004	0
Invatamant secundar inferior	65.02.04.01	0	371.000	341.000	341.000	341.000	49.996	291.004	0
Sanatate	66.02	0	0	0	0	0	0	0	2.338
Alte cheltuieli in domeniul sanatatii	66.02.50	0	0	0	0	0	0	0	2.338
Alte institutii si actiuni sanitare	66.02.50.50	0	0	0	0	0	0	0	4.823
Cultura, recreere si religie	67.02	0	268.000	268.000	268.000	268.000	9.000	259.000	0
Servicii culturale	67.02.03	0	160.000	160.000	160.000	160.000	9.000	151.000	105
Biblioteci publice comunale, orasenesi, municipale	67.02.03.02	0	0	0	0	0	0	0	0
Consolidarea si restaurarea monumentelor istorice	67.02.03.12	0	108.000	108.000	108.000	108.000	0	0	4.718
Servicii recreative si sportive	67.02.05	0	30.000	30.000	30.000	30.000	0	0	2.585
Sport	67.02.05.01	0	78.000	78.000	78.000	78.000	0	0	2.133
Intrire in gradini publice, parcuri, zone verzi, baze sportive	67.02.05.03	0	933.000	893.000	893.000	893.000	20.000	873.000	11.118
Partea a IV-a - SERVICII SI DEZVOLTARE PUBLICA,	69.02	0	903.000	863.000	863.000	863.000	20.000	843.000	11.118
Locuinte, servicii si dezvoltare publica	70.02	0	823.000	823.000	823.000	823.000	20.000	803.000	9.335
Alimentare cu apa si amenajari hidrotermice	70.02.05	0	823.000	823.000	823.000	823.000	20.000	803.000	9.335
Alimentare cu apa	70.02.05.01	0	80.000	40.000	40.000	40.000	0	40.000	1.783
Iluminat public si electrificari rurale	70.02.06	0	30.000	30.000	30.000	30.000	0	30.000	0
Protectia mediului	74.02	0	30.000	30.000	30.000	30.000	0	30.000	0
Canalizarea si tratarea apelor reziduale	74.02.06	0	13.758.000	5.046.000	5.046.000	5.046.000	3.125	5.042.875	22.724
Partea a V-a - ACTIUNI ECONOMICE	79.02	0	13.758.000	5.046.000	5.046.000	5.046.000	3.125	5.042.875	0
Transporturi	84.02	0	13.758.000	5.046.000	5.046.000	5.046.000	3.125	5.042.875	0
Transport rutier	84.02.03	0	13.758.000	5.046.000	5.046.000	5.046.000	3.125	5.042.875	0
Strazi	84.02.03.03	0	0	0	0	0	0	0	22.724
Alte actiuni economice	87.02	0	0	0	0	0	0	0	22.724
Alte actiuni economice	87.02.50	0	0	0	0	0	0	0	0
Partea a VI-a - REZERVE, EXCIDENT/DEFICIT	96.02	0	168.360	360	360	360	0	0	0
Excedent	98.02	0	0	0	0	0	0	0	0
Deficit	99.02	0	168.360	360	360	360	0	0	0

CONTABIL
CIRSTEA VALERICA

PRIMAR
MANGALIA
COMUNA
FILIPESȚII
DE TIRG
JUDEȚUL PRAHOVA

[Handwritten signature]